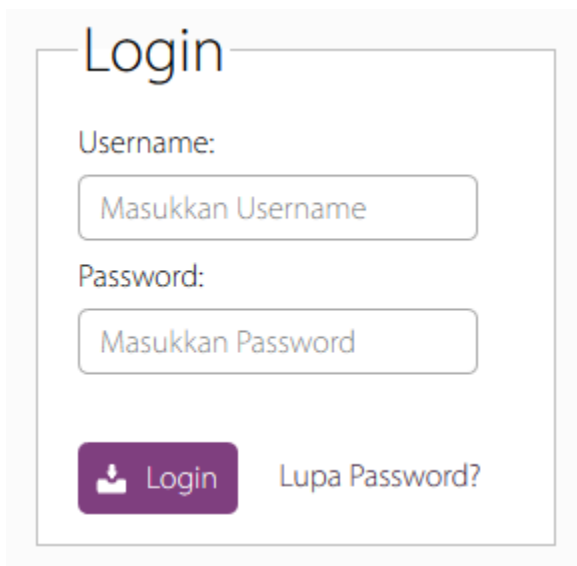


PETUNJUK KRS ONLINE

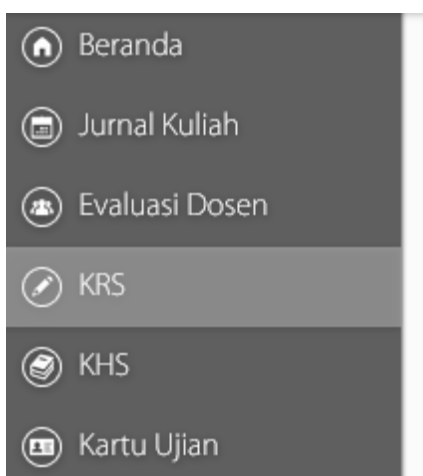
STKIP PGRI Tulungagung

1. Buka web SIAKAD STKIP PGRI Tulungagung, dengan alamat:
siakad.stkipgritulungagung.ac.id
2. Login menggunakan informasi login anda



Jika anda lupa password, silahkan klik Lupa Password dan ikuti petunjuk selanjutnya.
Jika ada permasalahan lain, silahkan menghubungi tim P2SIP.

3. Pada menu, klik menu KRS



4. Jika Sistem KRS belum dibuka, maka tampilannya kurang lebih seperti berikut:

Kartu Rencana Studi

Kode	Mata Kuliah	SKS	Kelas	Hari	Jam	Ruang
Data kosong						

Sajian Matakuliah

Pemrograman KRS dibuka pada tanggal 01 Feb 2016 s/d 06 Feb 2016

5. Jika Sistem KRS sudah dibuka, namun anda **belum** melakukan validasi keuangan, maka tampilannya kurang lebih seperti berikut:

Kartu Rencana Studi

Kode	Mata Kuliah	SKS	Kelas	Hari	Jam	Ruang	Hapus
Data kosong							

Sajian Matakuliah

Sajian matakuliah belum bisa dibuka.
Pastikan anda sudah melakukan validasi pembayaran HER Registrasi di Unit Keuangan.

Jika anda mendapatkan notifikasi seperti di atas, silahkan melakukan pembayaran SPP dan/atau melakukan validasi keuangan di Unit Keuangan. Jika anda sudah merasa melakukan validasi keuangan tetapi masih mendapatkan notifikasi di atas, silahkan melakukan validasi keuangan sekali lagi di Unit Keuangan.

6. Jika Sistem KRS sudah dibuka, dan anda sudah melakukan validasi keuangan, maka tampilannya kurang lebih seperti berikut:

Kartu Rencana Studi

Kode Mata Kuliah SKS Kelas Hari Jam Ruang Hapus

Data kosong

Sajian Matakuliah Kelas 6A

✓	Kode	Mata Kuliah	SKS	Kelas	Hari	Jam	Ruang	Terisi/Kapasitas
<input type="checkbox"/>	DIKU-004	Profesi Kependidikan	2	6A	Rabu	8-9	E2.3	0/30
<input type="checkbox"/>	INST-004	Micro Teaching	3	6A	Selasa	3-5	LMCT	0/20
<input type="checkbox"/>	PDTI-222	Pemrograman Web	3	6A	Jumat	2-4	E1.4	0/30
<input type="checkbox"/>	PDTI-225	Metodologi Penelitian Pendidikan	3	6A	Kamis	4-6	E2.3	0/30
<input type="checkbox"/>	PDTI-230	Evaluasi Pembelajaran	3	6A	Senin	6-8	F2.2	0/30
<input type="checkbox"/>	PDTI-302	Arsitektur Jaringan Terkini	2	6A	Kamis	7-8	B1.4	0/30
<input type="checkbox"/>	PDTI-304	Kecerdasan Buatan	2	6A	Rabu	2-3	E1.1	0/30
<input type="checkbox"/>	PDTI-307	Desain Multimedia Digital	2	6A	Kamis	9-10	E1.4	0/30
<input type="checkbox"/>	PDTI-309	Desain Game Edukasi	2	6A	Kamis	1-2	E1.4	0/30

Proses

Tampilan Kelas pada Sajian Matakuliah akan secara otomatis tersorot pada kelas yang biasanya anda ikuti.

7. Untuk menampilkan sajian matakuliah pada kelas lain, klik tombol kelas tersebut kemudian pilih kelas yang dikehendaki

Sajian Matakuliah Kelas 6A

✓	Kode	Mata Kuliah	SKS	Kelas
<input type="checkbox"/>	DIKU-004	Profesi Kependidikan	2	6A
<input type="checkbox"/>	INST-004	Micro Teaching	3	6A
<input type="checkbox"/>	PDTI-222	Pemrograman Web	3	6A
<input type="checkbox"/>	PDTI-225	Metodologi Penelitian Pendidikan	3	6A
<input type="checkbox"/>	PDTI-230	Evaluasi Pembelajaran	3	6A
<input type="checkbox"/>	PDTI-302	Arsitektur Jaringan Terkini	2	6A
<input type="checkbox"/>	PDTI-304	Kecerdasan Buatan	2	6A
<input type="checkbox"/>	PDTI-307	Desain Multimedia Digital	2	6A

Semua Kelas

- Kelas 2A
- Kelas 2B
- Kelas 4A
- Kelas 4B
- Kelas 6A
- Kelas 6B
- Kelas 6C
- Kelas 6D

8. Untuk mengambil matakuliah pada sajian matakuliah, centang matakuliah yang anda kehendaki, kemudian klik tombol Proses

Sajian Matakuliah Kelas 6A

✓	Kode	Mata Kuliah	SKS
<input checked="" type="checkbox"/>	DIKU-004	Profesi Kependidikan	2
<input checked="" type="checkbox"/>	INST-004	Micro Teaching	3
<input checked="" type="checkbox"/>	PDTI-222	Pemrograman Web	3
<input checked="" type="checkbox"/>	PDTI-225	Metodologi Penelitian Pendidikan	3
<input checked="" type="checkbox"/>	PDTI-230	Evaluasi Pembelajaran	3
<input checked="" type="checkbox"/>	PDTI-302	Arsitektur Jaringan Terkini	2
<input checked="" type="checkbox"/>	PDTI-304	Kecerdasan Buatan	2
<input checked="" type="checkbox"/>	PDTI-307	Desain Multimedia Digital	2
<input checked="" type="checkbox"/>	PDTI-309	Desain Game Edukasi	2

Proses

9. Jika terdapat matakuliah yang jadwalnya berbenturan pada daftar matakuliah yang anda ambil, maka matakuliah tersebut akan ditandai merah seperti berikut:

Kartu Rencana Studi

Kode	Mata Kuliah	SKS	Kelas	Hari	Jam	Ruang	Hapus
DIKU-004	Profesi Kependidikan	2	6A	Rabu	8-9	E2.3	X
INST-004	Micro Teaching	3	6A	Selasa	3-5	LMCT	X
PDTI-222	Pemrograman Web	3	6A	Jumat	2-4	E1.4	X
PDTI-225	Metodologi Penelitian Pendidikan	3	6A	Kamis	4-6	E2.3	X
PDTI-230	Evaluasi Pembelajaran	3	6A	Senin	6-8	F2.2	X
PDTI-302	Arsitektur Jaringan Terkini	2	6A	Kamis	7-8	B1.4	X
PDTI-304	Kecerdasan Buatan	2	6A	Rabu	2-3	E1.1	X
PDTI-307	Desain Multimedia Digital	2	6A	Kamis	9-10	E1.4	X
PDTI-309	Desain Game Edukasi	2	6B	Kamis	4-5	E1.4	X
Total SKS diambil		22					

Kartu Studi tidak bisa dicetak jika terdapat Matakuliah yang berbentur jadwal.


Jika hal ini terjadi, maka KRS tidak bisa untuk dicetak

10. Untuk menghapus matakuliah dari daftar, klik tombol X pada kolom Hapus. Jika muncul konfirmasi penghapusan klik tombol Hapus

PDTI-304	Kecerdasan Buatan	2	6A	Rabu	2-3	E1.1	X
PDTI-307	Desain Multimedia Digital	2	6A	Kamis	9-10	E1.4	X
PDTI-309	Desain Game Edukasi	2	6B	Kamis	4-5	E1.4	X
Total SKS diambil		22					

Hapus Matakuliah

Apakah anda yakin ingin menghapus **DESAIN GAME EDUKASI** kelas **6A** pada sajian KRS anda?

 Hapus Batal

11. Jika tidak terdapat matakuliah yang jadwalnya berbenturan, maka KRS bisa untuk dicetak. Klik tombol Cetak untuk mencetak KRS anda

Kartu Rencana Studi

Kode	Mata Kuliah	SKS	Kelas	Hari	Jam	Ruang	Hapus
DIKU-004	Profesi Kependidikan	2	6A	Rabu	8-9	E2.3	X
INST-004	Micro Teaching	3	6A	Selasa	3-5	LMCT	X
PDTI-222	Pemrograman Web	3	6A	Jumat	2-4	E1.4	X
PDTI-225	Metodologi Penelitian Pendidikan	3	6A	Kamis	4-6	E2.3	X
PDTI-230	Evaluasi Pembelajaran	3	6A	Senin	6-8	F2.2	X
PDTI-302	Arsitektur Jaringan Terkini	2	6A	Kamis	7-8	B1.4	X
PDTI-304	Kecerdasan Buatan	2	6A	Rabu	2-3	E1.1	X
PDTI-307	Desain Multimedia Digital	2	6A	Kamis	9-10	E1.4	X
PDTI-309	Desain Game Edukasi	2	6A	Kamis	1-2	E1.4	X
Total SKS diambil		22					

 Cetak

12. Contoh tampilan KRS yang sudah dicetak



STKIP PGRI TULUNGAGUNG
Jl. Mayor Sujadi Timur 7 Tulungagung 66221

KARTU STUDI

Fakultas : Semester : Genap 2016/2017
Program Studi : Pendidikan Teknologi Informasi NPM : ██████████
Jenjang : S1 Nama Mahasiswa : ██████████

NO	KODE MK	MATA KULIAH	SKS	TRANSITO	KELAS	HARI	JAM	RUANG
1	DIKU-004	PROFESI KEPENDIDIKAN	2	-	6A	Rabu	9-10	E2.3
2	INST-004	MICRO TEACHING	3	-	6A	Selasa	3-5	L.MCT
3	PDTI-222	PEMROGRAMAN WEB	3	-	6A	Jumat	2-4	E1.4
4	PDTI-225	METODOLOGI PENELITIAN PENDIDIKAN	3	-	6A	Kamis	4-6	E2.3
5	PDTI-230	EVALUASI PEMBELAJARAN	3	-	6A	Senin	6-8	F2.2
6	PDTI-302	ARSITEKTUR JARINGAN TERKINI	2	-	6A	Kamis	7-8	B1.4
7	PDTI-304	KECERDASAN BUATAN	2	-	6A	Rabu	2-3	E1.1
8	PDTI-307	DESAIN MULTIMEDIA DIGITAL	2	-	6A	Kamis	9-10	E1.4
9	PDTI-309	DESAIN GAME EDUKASI	2	-	6A	Kamis	1-2	E1.4

*) Jika terjadi perbedaan data cetak KARTU STUDI dengan data di database SI Akademik, maka yang diakui adalah data yang ada di database SI Akademik.

Jumlah SKS Maksimal : 24 SKS
Jumlah SKS yang diambil : 22 SKS
Jumlah SKS yang dibayar : 22 SKS

Tulungagung, 01 Pebruari 2017

Dosen Wali,

()